


<b>Para:</b>	André Andrade Setor de Compras Paulo Henrique – Coordenador	<b>De:</b>	Tommaso
<b>Cias:</b>	SENAC – São Paulo	Tommaso Produtos e Serviços Ltda.	
<b>Fone:</b>	11 9 5309 2286 - 11 3236 2778 11 9 7418 4261	<b>Fone:</b>	11 2651 4726
<b>Fax:</b>		<b>Fax:</b>	11 2651 4726
<b>Data:</b>	27 de Agosto de 2024	<b>Páginas:</b>	06
<b>E-mails:</b>	andre.lsandrade@sp.senac.br phdeventosph@gmail.com	etommaso@uol.com.br etommaso@tommasosaude.com	

Proposta: 0059\_2024\_SP

Agradecemos seu interesse nos produtos comercializados pela Tommaso P. S. em todo Brasil. Segue a proposta como solicitada.

Item	Qtd	Código	Descrição	Valor em Reais Entregue (R\$)
01	02	RS-750	<b>MAMMO II Phantom complete with stand and carrying / storage case.</b> Phantom para Mamografia. POSICIONAMENTO PARA CRANIOCAUDAL e VISÕES OBLÍQUAS MEDIOLATERAIS. Demonstra procedimentos de compressão pontual <ul style="list-style-type: none"> <li>• Treinamento de sensibilidade para conforto do paciente</li> <li>• Útil no treinamento de estudantes. (eliminando coletes carregados para simular seios). RS-750</li> </ul> Mamografia Phantom Inclui suporte e estojo de transporte/armazenamento. Phantom antropomórfico em tamanho real de uma mama, fornecendo imagens realísticas com contraste elevado para a realização de exames mamográficos, permite o posicionamento de oblíquas, craniocaudal e mediolateral. O material é montado em um borne (suporte) com ajustes para a altura e os ângulos necessários, uma parte do hemitorax e o gel fornece a	319.677,00  Os dois

			compressibilidade realística em uma espessura de compressão de 5 cm, usando fatores técnicos normais. 	
02	01	PIXY:RS-103	<p><b>Opaque Take-Apart Pixy with Organs and Fill Ports. Contains the following organs with fill ports: stomach, gall bladder, urinary bladder, right and left kidneys, rectum, and sigmoid flexor. Includes storage case.</b></p> <p>Phantom antropomórfico em tamanho real com altura entre 1,60 à 1,70, pesando entre 50 a 75 KG. permite a visualização por imagem radiológicas (raios x) de estruturas ósseas com a particularidade dos acidentes anatômicos e órgãos tais como: pulmões, fígado, rins e mediastino de forma realista. Possui as principais juntas com articulações próximas da humana com ombros rotacionando 360 graus no plano sagital, aprox. 180 graus para os lados</p> <p>Cotovelos dobras até aprox. 90 graus</p> <p>As articulações do quadril gira para a frente até 90 graus, depois giram para fora até 45 graus, respectivamente</p> <p>Os joelhos dobras-se para aprox. 90 graus</p> <p>O corpo pode ser mantido na posição supina de perna do sapo.</p>	555.689,00
03	01 kit	RS-121 RS-120	<p><b>RSD Anthropomorphic Elbow Phantom 90 Degree Flexion</b></p> <p><b>RSD Anthropomorphic Elbow Phantom. Opaque Elbow</b></p> <p>Dois phantoms de cotovelo sendo:            01 Phantom antropomórfico de cotovelo em tamanho real transparente, permite a visualização por meio de imagem</p>	84.246,00 Os dois




**TOMMASO**  
Produtos para Saúde




Rua Emilio Mallet, 31- 1º Andar  
CEP: 03320 -000.  
São Paulo – SP  
CNPJ: 06.052.032/0001-17

			<p>radiológica (raios x) de estruturas ósseas do cotovelo, com as particularidade dos acidentes ósseos de forma realista. RSD Anthropomorphic Elbow Phantom. Reto</p> <p>Opaque Elbow</p> <p>E um Phantom antropomórfico de cotovelo em tamanho real permitindo a visualização por meio de imagem radiológica (raios x) de estruturas ósseas do cotovelo, com as particularidades dos acidentes ósseos de forma realista, em ângulo de 90 graus. RSD Anthropomorphic Elbow Phantom 90 Degree Flexion</p> 	
04	02	RS-052	<p><b>Stereotactic Needle Biopsy Phantom</b> - Fantasma para biópsia mamária Eficiente e fácil de usar ferramentas de treinamento.</p> <p>Phantom antropomórfico moldado para representar uma mama parcialmente comprimida, pois permite ao docente</p>	<p>68.633,00</p> <p>Os dois</p>

			<p>/aluno comprimir facilmente a estrutura até 4,5 cm de espessura para uma melhor imagem. O material deve fornecer imagens Radiológicas para exames de mamografia de teste sem fugas e compressível para a realização do teste de precisão de localização no programa de acreditação de biópsia mamária estereotáxica, para ser utilizado como meio de prática tanto para biópsias estereotáxicas como autônomas.</p> <p>Fabricado a partir de Silocone especial, com uma consistência física semelhante à do tecido humano, o material não fluente não vazará quando perfurado. O gel deverá rodeado por uma membrana elástica semelhante à pele para simular uma resistência realista à agulha, além de simular nódulos e calcificações com demonstração em imagens radiológicas produzidas pelos sistema CR e DR</p> <p>O Modelo tem o preparo para ser reutilizado várias vezes, sem requisitos especiais de armazenamento.</p> 	
05	01	RS-FB-P02	<p><b>Pediatric Full Body for X-Ray CT, MRI</b></p> <p>Phantom antropomórfico em tamanho real equivalente a uma criança de 4 anos de idade (105 cm), deve permitir a visualização por imagem radiológica (raios x) de estruturas ósseas com a particularidade dos acidentes radiológicos, órgãos tais como: pulmões, fígado, rins e mediastino de forma realista. Deve possuir as principais juntas com articulações próximas da humana com ombros rotacionando 360 graus no plano sagital, aprox. 180 graus para os lados Cotovelos devem dobrar até aprox. 90 graus          As articulações do quadril devem girar para a frente até 90 graus, depois giram para fora até 45 graus, respectivamente</p>	417.127,00

		<p>Os joelhos dobram-se para aprox. 90 graus O corpo pode ser mantido na posição supina de perna do sapo. Anatomia:</p> <p>Corpo Inteiro Pediátrico</p> <p>Tecido corporal realista</p> <p>Ombros giratórios 360 graus ao redor e 180 graus lateralmente</p> <p>Articulações móveis do quadril, joelhos e cotovelos</p> <p>Cabeça, tronco e membros destacáveis</p> <p>Customizável com Diferentes Patologias (Lesão, Tumor, Infecção, etc.)</p> <p>Aparência transparente ou da cor da pele</p> <p>Cabeça Humana Pediátrica</p> <ul style="list-style-type: none"> <li>- Crânio</li> <li>- Cérebro</li> <li>- Matéria cinzenta</li> </ul> <p>Torso Humano Pediátrico</p> <ul style="list-style-type: none"> <li>- Coluna</li> <li>- Caixa torácica</li> <li>- Ombros</li> <li>- Clavículas</li> <li>- Pélvis</li> </ul> <p>Órgãos do tronco</p> <ul style="list-style-type: none"> <li>- Traqueia</li> <li>- Coração</li> <li>- Pulmões</li> <li>- Diafragma</li> </ul>	
--	--	--	--

			- Fígado	
				
			<b>Valor total</b>	<b>R\$ 1.445.372,00</b>

Condições: 10 DDE.

Entrega: até 120 DDP.

Proposta válida por 90 dias corridos.

Estamos a sua disposição para eventuais dúvidas.



Edison De Tommaso

[www.tommasosaude.com](http://www.tommasosaude.com)

11 2651 4726

11 9 9905 0767